



Охранные Пломбы®

ТФ «Ольга и К°» (ЧП), 105-Б, ул. Левитана, г. Одесса, 65114, Украина.

Р/с 26002964867713 в филиале ПУМБ в г. Одессе, МФО 328191, код ОКПО 25433504

Св-во № 22463985, ИНН 254335015516. Юр. адрес: 65114, г. Одесса, ул. Левитана, 105-Б, № 424

Т/ф: (048) 728-30-00, 746-29-76, 746-35-39, E-mail: info@crystalseal.com; info@plomba.net сайт: www.plomba.net

Охранная пломба «Кримп-Сил»

Охранная пломба «Кримп-Сил» предназначена для пломбирования контрольно-измерительных приборов, вентилях, распределительных шкафов, датчиков, ёмкостей, помещений, контейнеров, судовых трюмов, автомобилей, а также объектов, находящихся под воздействием агрессивных сред.




Достоинства охранной пломбы «Кримп-Сил»:

- ✓ 5 (пять) степеней защиты!
- ✓ Устойчивость к коррозии и агрессивной среде!
- ✓ Лёгкость установки!
- ✓ Удобная ленточная фасовка!
- ✓ Низкая цена!


5 (пять) степеней защиты охранной пломбы «Кримп-Сил»:

1. Шестизначный неповторяющийся номер и логотип идентифицируют пломбу.
2. Нанесение номера и логотипа методом штамповки исключает возможность их замены.
3. Наличие специальной просечки повышает чувствительность пломбы к несанкционированному воздействию.
4. Запирающий механизм обеспечивает однократное закрытие пломбы.
5. Специальное гальванизированное покрытие фиксирует малейшие попытки несанкционированного воздействия на запирающий механизм.




Правила установки охранной пломбы «Кримп-Сил»:


1. Пломбировочную проволоку завести в отверстия пломбируемого объекта.




2. Соединить концы пломбировочной проволоки способом скручивания.



3. Расположить концы пломбировочной проволоки в углах пломбы.



4. Сомкнуть створки пломбы до характерного щелчка.



Правила проверки установленной охранной пломбы «Кримп-Сил»:

1. Проверить соответствие номера и логотипа исследуемой пломбы номеру и логотипу, указанным в журнале регистрации.
2. Проверить целостность и отсутствие следов воздействия на корпус пломбы.
3. Проверить целостность пломбировочной проволоки (визуально и мануально).

Правила учёта охранных пломб «Кримп-Сил»:

Номера всех установленных (снятых) пломб должны заноситься в журнал, содержащий следующую информацию:

- Место установки (снятия) пломбы.
- Дату и время установки (снятия) пломбы.
- Номер и показания прибора учёта.
- ФИО и подпись лица, установившего (снявшего) пломбу.
- ФИО и подпись лица, принявшего объект пломбировки.

Условия заказа охранных пломб «Кримп-Сил»*:

Заказ охранных пломб «Кримп-Сил» принимается по результатам рассмотрения письменной заявки заказчика (являющегося юридическим лицом), содержащей следующую информацию:

1. ФИО, должность, реквизиты предприятия - заказчика.
2. Наименование и тип объекта пломбировки.
3. Объем единовременной поставки (шт.).
4. Интересующая дата поставки.
5. Логотип (буквенно-цифровой).

*** Возможность заказа нумерации пломб отсутствует. Пломбы поставляются со сквозной, последовательной, неповторяющейся нумерацией.**

Гарантии:

1. ТМ «Охранные пломбы» гарантирует отсутствие возможности несанкционированного вскрытия и повторной установки охранной пломбы «Кримп-Сил» без создания следов!
2. ТМ «Охранные пломбы» гарантирует отсутствие возможности несанкционированного выпуска охранной пломбы «Кримп-Сил»!

Защищая Ваши интересы, мы заботимся о нашей репутации!