



Охоронні Пломби®

ПП ТФ «Ольга и К^о», вул. Левітана, 105-Б, № 424, м. Одеса, 65114, Україна
Р/с 26002964867713 у філії ПУМБ в м. Одесі, МФО 328191, код ЄДРПОУ 25433504
Св-во № 22463985, ІПН 254335015516, Юр. Адреса: 65114, м. Одеса, вул. Левітана, 105-Б, № 424
Т/ф: (048) 728-30-00, 746-29-76, 746-35-39, E-mail: info@crystalseal.com; info@plomba.net сайт: www.plomba.net

Охоронна пломба «Люмісил»

Охоронна пломба «Люмісил», виготовлена відповідно до ТУ У 25.2-32700884-001:2006, призначена для пломбування контрольно-вимірювальних приладів, розподільних шаф, датчиків, місткостей, приміщень, контейнерів, автомобілів і багатьох інших об'єктів, для забезпечення надійності опломбування яких потрібно створити натягнення пломбувального каната.

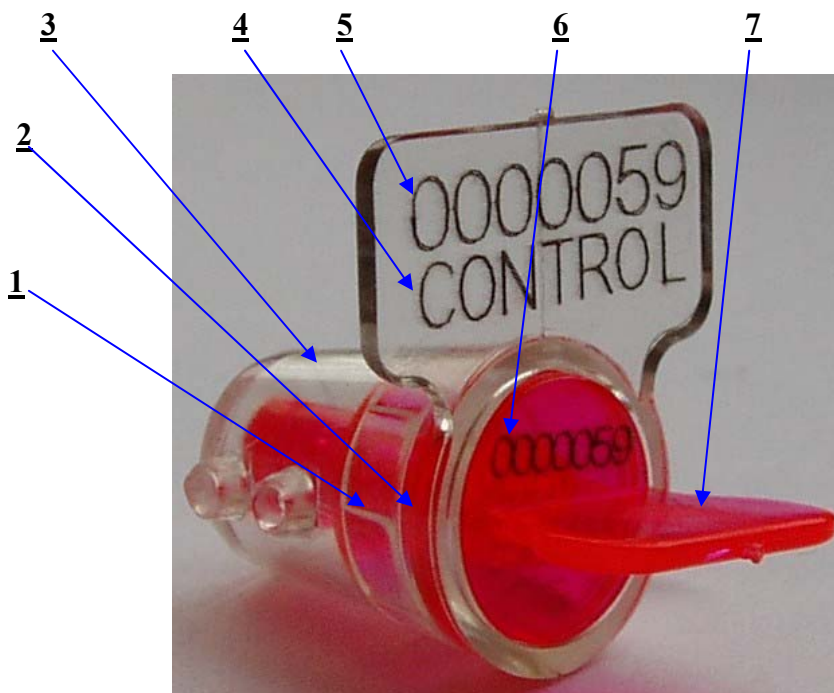
Переваги охоронної пломби «Люмісил»:



- ✓ 7 ступенів захисту!
- ✓ Можливість установки з натягненням пломбувального троса!
- ✓ Висока індикаторність!
- ✓ Легкість установки!
- ✓ Власне свічення в ультрафіолетовому світлі!
- ✓ Виконання з контрастним варіантом номера і логотипу!

7 (сім) ступенів захисту охоронної пломби «Люмісил»:

1. Захист від витягання пломбувального троса (храповий механізм)
2. Захист роторної вставки від витягання (внутрішні виступи корпусу пломби)
3. Захист від заміни пломбувального троса (прозорий корпус пломби)
4. Захист від заміни номера і логотипу замовника (нанесення номера і логотипу в тілі пломби, за особливою технологією, без застосування фарбників).
5. Захист роторної вставки від заміни («крізна нумерація» пломб).
6. Захист роторної вставки від заміни (дублювання номера пломби на роторі).
7. Застосування особливих фарбників для матеріалу пломби, підробка яких виключена.




Власне свічення в ультрафіолетовому світлі:


Володіючи ефектом свічення в ультрафіолетовому світлі, пломба «Люмісил» дозволяє проводити контроль недоторканності опломбованого об'єкту в труднодоступних і затемнених місцях.

Правила установки охоронної пломби «Люмісил»:


1. Пломбувальний трос завести в отвори пломбованого об'єкту.



2. Вільні кінці троса протягнути крізь отвори в корпусі пломби, наблизивши пломбу на 30 мм до пломбованого об'єкту.



3. Обертати прапорець ротора за годинниковою стрілкою до створення максимального натягнення пломбувального троса.



4. Прапорець ротора відламати.



Правила перевірки встановленої охоронної пломби «Люмісил»:

1. Перевірити відповідність номера і логотипу досліджуваної пломби номеру і логотипу, вказаним в журналі реєстрації.
2. Перевірити відповідність номерів на корпусі і на роторі досліджуваної пломби.
3. Перевірити відсутність слідів дії на корпус пломби і ротор.
4. Перевірити цілісність пломбувального каната.

Правила обліку охоронних пломб «Люмісил»:

Номери всіх встановлених (знятих) пломб повинні заноситися в журнал, що містить наступну інформацію:

- Місце установки (зняття) пломби.
- Дату і час установки (зняття) пломби.
- Номер і показання приладу обліку.
- ФІО і підпис особи, що встановила (що зняв) пломбу.
- ФІО і підпис особи, що прийняла об'єкт пломбування.

Умови замовлення охоронних пломб «Люмісил»*:

Замовлення охоронних пломб «Люмісил» приймається за наслідками розгляду письмової заявки замовника (що є юридичною особою), що містить наступну інформацію:

1. ФІО, посаду, реквізити підприємства - замовника.
2. Найменування і тип об'єкту пломбування.
3. Об'єм одноразового постачання (шт.).
4. Дата постачання, що цікавить.
5. Логотип (буквено-цифровою).
6. Колір роторної вставки.

*** Можливість замовлення нумерації пломб відсутня. Пломби поставляються з крізною, послідовною, такою, що не повторюється нумерацією.**

Гарантії:

1. ТМ «Охоронні пломби» гарантує відсутність можливості несанкціонованого розтину і повторної установки охоронної пломби «Люмісил» без видимих слідів!
2. ТМ «Охоронні пломби» гарантує відсутність можливості несанкціонованого випуску охоронної пломби «Люмісил»!

Захищаючи Ваші інтереси, ми піклуємося про нашу репутацію!